



SYNLAB OXABIO

## Fiche de renseignements pour les examens cyto- bactériologiques des urines (ECBU)

03-A-PRE-7E\_064 / 12

Version : 12

Applicable le : 02-01-2026



### MATERIELS NECESSAIRES AU RECUEIL



Flacon bouchon jaune



Tube bouchon bicolore  
ou bouchon beige



Tube bouchon vert/kaki



Sachet



Fiche de  
renseignements à  
compléter

### PRECONISATIONS ET RECUEIL DANS LE FLACON JAUNE



Bien se laver les mains  
et réaliser une toilette  
intime.

Utiliser un antiseptique  
non alcoolisé type  
DAKIN®, MERCRYL®



Ouvrez le flacon jaune en le dévissant et  
posez le couvercle vers le haut.

**Ne pas toucher l'intérieur du flacon**



Urinez **le premier jet** dans  
les WC puis recueillez  
l'urine dans le flacon jaune  
**Recueillir les premières  
urines du matin ou  
respecter (si possible) un  
intervalle de 4 heures  
après la dernière miction.**

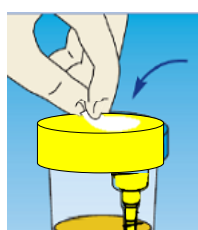
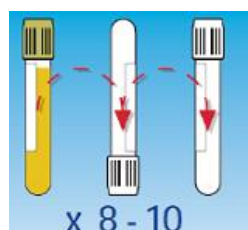
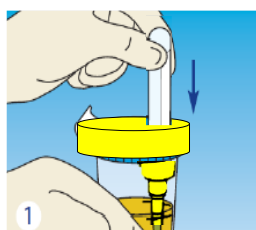


Refermez le couvercle en le  
revissant fermement.  
Vérifiez le niveau d'urine :  
**minimum 40mL. Ne pas  
remplir le flacon**

### PREPARATION DES TUBES



**NE JAMAIS OUVRIR  
LES TUBES**



Identifiez correctement les tubes et le flacon  
avec votre nom et prénom



Retirez l'étiquette de protection sans  
la jeter, puis poussez les tubes  
bouchons vers le bas (ordre à  
respecter tube beige ou tube  
bicolore jaune rouge puis tube  
vert/kaki) l'urine va monter toute  
seule dans l'orifice prévu à cet effet  
jusqu'à ce que le remplissage  
s'arrête

Retournez 8 à 10 fois les tubes afin  
d'homogénéiser le contenu puis  
remplacez l'étiquette blanche sur le  
couvercle

**Complétez la fiche de renseignements**  
Déposez les prélèvements dès que possible au  
laboratoire (laissez les prélèvements au  
réfrigérateur dans l'attente)

Pour toute question, composer le : 03.27.81.13.00

**A COMPLETER PAR LE PATIENT****IDENTITÉ**

Nom ..... Prénom : .....

Date de naissance : ..... Sexe : ☐ Masculin ☐ Féminin

Adresse : .....

Ville : ..... Code postal : .....

Tél. fixe : ..... Tél. portable : .....

Adresse mail : .....

N° Sécurité sociale : ..... Caisse : .....

Mutuelle : ..... N° AMC : .....

**RENSEIGNEMENTS CONCERNANT LE RECUEIL**➤ **Date et heure de recueil des urines :**

le \_\_\_ / \_\_\_ / \_\_\_ à \_\_\_ h \_\_\_

➤ **Heure percuteur des urines**

à \_\_\_ h \_\_\_

➤ **Les urines ont-elles été mises au frigo ?**☐ Oui ☐ Non. Si oui à \_\_\_ h \_\_\_➤ **Miction des urines :**☐ 1<sup>er</sup> jet ☐ 2<sup>ème</sup> jet➤ **Avez-vous des brûlures en urinant ou des envies fréquentes d'uriner ?**☐ Oui ☐ Non➤ **Avez-vous de la fièvre (plus de 38°C) ?**☐ Oui ☐ Non➤ **Pour les femmes, êtes-vous enceinte ?**☐ Oui ☐ Non➤ **Bilan pré-opératoire urologique**☐ Oui ☐ Non➤ **Dispositif collecteur bébé (poche adhésive)**☐ Oui ☐ Non➤ **Prenez-vous un antibiotique ?**☐ Oui ☐ NonSi oui, lequel : .....  
et date de la dernière prise : .....➤ **Êtes-vous porteur d'une sonde urinaire ?**☐ Oui ☐ Non➤ **Avez-vous subi un sondage urinaire ou une intervention chirurgicale uro-génitale dans les 7 jours qui précèdent ?**☐ Oui ☐ Non➤ **Avez-vous d'autres symptômes ?**☐ Oui ☐ Non

Si oui, lesquels : .....

**RÉCUPÉRATION DES RÉSULTATS**☐ Internet☐ Laboratoire☐ Pharmacie☐ Courrier☐ Mail

Les laboratoires SYNLAB OXABIO vous offrent la possibilité de recevoir vos résultats via une plateforme sécurisée sur Internet avec l'option de les récupérer par mail dès votre inscription. Ce moyen de communication innovant vous permet d'accéder rapidement et facilement à vos résultats et de réaliser un geste pour l'environnement en limitant l'édition de papier.



SCANNEZ ET DECOUVREZ